

でいあこすのトップページへ  
無料型紙ページへ  
テーラードカラージャケットの  
型紙&作り方ページへ

# DRCOS

SITE <http://dr-cos.com>

MAIL [info@dr-cos.com](mailto:info@dr-cos.com)

Twitter [https://twitter.com/@drcos\\_com](https://twitter.com/@drcos_com)

facebook <https://www.facebook.com/drcoscom>

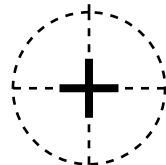
襟付け位置

ラペル

# Children's <sup>size</sup> 120

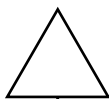
ジャケット  
前身頃  
2枚

貼り合せ線 A I



ボタン &  
ボタンホール位置

縫い代 1cm



地

貼り合せ線 AA



1cm

# 地の目

貼り合せ線 AA

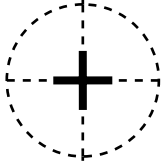


端処理の仕方は

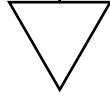
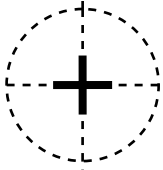
<http://dr-cos.com/kt-hashisyori.html>

こちらを参照してください

ポケット位置



中心線



裏地の際のカット位置 縫い代1cm

縫い代 5cm

貼り合せ線 AB

前身頃裏

ポケット位置

線せり目

印  
切  
htt  
こ

裏

貼り合せ線 A I

貼り合せ線 A II

size  
**120**

ジャケット  
前身頃横  
芯地  
2枚

SITE <http://dr-cos.com>  
MAIL [info@dr-cos.com](mailto:info@dr-cos.com)  
Twitter [@drcos.com](https://twitter.com/@drcos.com)  
facebook <https://www.facebook.com/drcoscom>

**DRCOS**

地の目

**DRCOS**

SITE <http://dr-cos.com>  
MAIL [info@dr-cos.com](mailto:info@dr-cos.com)  
Twitter <https://twitter.com/@drcos.com>  
facebook <https://www.facebook.com/drcoscom>

size  
**120**

ジャケット  
フラップ  
2枚

縫い代 1cm

**DRCOS**

SITE <http://dr-cos.com>  
MAIL [info@dr-cos.com](mailto:info@dr-cos.com)  
Twitter <https://twitter.com/@drcos.com>  
facebook <https://www.facebook.com/drcoscom>

貼り合せ線 BA

size  
**100**

貼り合せ線 BA

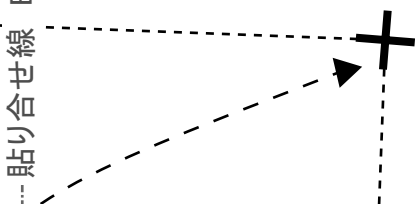
size  
**120**

ジャケット  
前身頃横 2枚  
裏地 2枚

地の目



貼り合せ線 BI



印で仕付けをして下さい  
切り仕付けの仕方は  
<http://dr-cos.com/kt-shituke.html>  
こちらを参照してください



裏地の際のカット位置 縫い代1cm

縫い代 5cm

貼り合せ線 BB

size  
**120**

ジャケット  
後身頃横 2枚  
裏地 2枚

縫い代 1cm

地の目



貼り合せ線 BII

**DRCOS**

SITE <http://dr-cos.com>  
MAIL [info@dr-cos.com](mailto:info@dr-cos.com)  
Twitter [https://twitter.com/@drcos\\_com](https://twitter.com/@drcos_com)  
facebook <https://www.facebook.com/drcoscom>

裏地の際のカット位置 縫い代1cm

縫い代 5cm

# DRCOS

SITE <http://dr-cos.com>

MAIL [info@dr-cos.com](mailto:info@dr-cos.com)

Twitter [https://twitter.com/@drcos\\_com](https://twitter.com/@drcos_com)

facebook <https://www.facebook.com/drcoscom>



## Children's

ジャケット  
後身頃 2枚  
裏地 2枚

貼り合せ線 A II

貼り合せ線 A III

貼り合せ線 CA

SITE  
MAIL  
Twit  
face

Ch

貼り合せ線 CA

縫い代 1cm

縫い代 1cm

地の目



裏地の際のカット位置 縫い代 1cm

縫い代 5cm

貼り合せ線 BⅢ

貼り合せ線 BⅡ

貼り合せ線 CB

貼り合せ線 AⅢ

# DRCOS

SITE <http://dr-cos.com>

MAIL [info@dr-cos.com](mailto:info@dr-cos.com)

Twitter [https://twitter.com/@drcos\\_com](https://twitter.com/@drcos_com)

facebook <https://www.facebook.com/drcoscom>

size

# 120

貼り合せ線 DA

# DRCOS

SITE <http://dr-cos.com>

MAIL [info@dr-cos.com](mailto:info@dr-cos.com)

Twitter [https://twitter.com/@drcos\\_com](https://twitter.com/@drcos_com)

facebook <https://www.facebook.com/drcoscom>

size

# 120

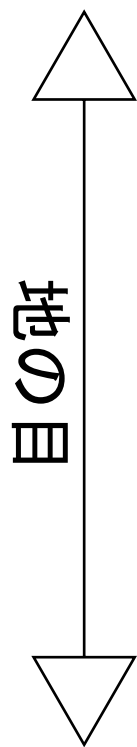
貼り合せ線 AⅣ

120

貼り合せ線 DA

# Children's

ジャケット  
外袖 2枚  
裏地 2枚



貼り合せ線 BIII

裏地の際のカット位置 縫い代1cm

縫い代 4cm

貼り合せ線 DB

DRCOS

SITE <http://dr-cos.com>



貼り合せ線 BIV

ジャケット



貼り合せ線 AV

ジャケット  
後身頃 芯地  
2枚

貼り合せ線 AV



貼り合せ線 EA

ジャケット  
衿 2枚  
芯地 1枚

貼り合せ線 BIV

size

120

地の目

SITE <http://dr-cos.com>

MAIL [info@dr-cos.com](mailto:info@dr-cos.com)

Twitter [@drcos\\_com](https://twitter.com/@drcos_com)

facebook <https://www.facebook.com/drcoscom>

縫い代 1cm

貼り合せ線 EB

貼り合せ線 EA

貼り合せ線 BV

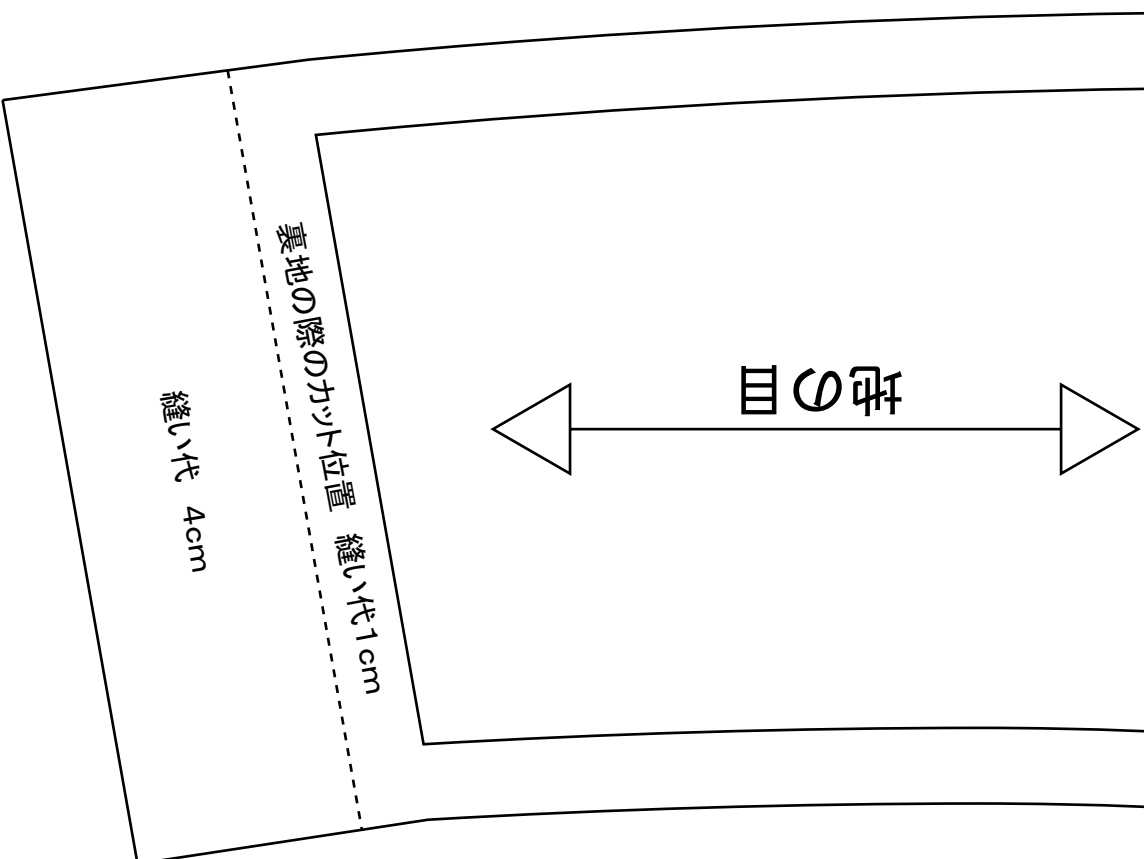
size

120

RCOS  
[www.facebook.com/drcoscom](http://www.facebook.com/drcoscom)  
[@drcos\\_com](https://twitter.com/@drcos_com)  
[dr-cos.com](http://dr-cos.com)

裏地 2枚

貼り合せ線 AV



シヤケット  
前身頃 芯地  
2枚

貼り合せ線 FA

テーラードカラージャケットの作り方  
無駄のない裁断方法  
修正や加工の際の参考数値は  
<http://dr-cos.com/fp-jacket-c120>  
こちらのページを参照してください

貼り合せ線 AV



size  
**120**

**Children's**

ジャケット  
見返し  
2枚

貼り合せ線 FB

size  
**120**

ジャケット  
裏地  
2枚

貼り合せ線 BVI

**DR**  
SITE <http://dr-cos.co>  
MAIL [info@dr-cos.com](mailto:info@dr-cos.com)  
Twitter <https://twitter.com/dr-cos>  
facebook <https://www.facebook.com/dr-cos>

作り方

貼り合せ線 FA

さい  
-c120.html

貼り合せ線 BV

# DRCOS

SITE <http://dr-cos.com>  
MAIL [info@dr-cos.com](mailto:info@dr-cos.com)  
Twitter [@drcos\\_com](https://twitter.com/@drcos_com)  
facebook <https://www.facebook.com/drcoscom>

size  
**120**

# Children's

ジャケット

内袖 2枚

裏地 2枚

縫い代 1cm

SITE <http://dr-cos.com>  
MAIL [info@dr-cos.com](mailto:info@dr-cos.com)  
Twitter [@drcos\\_com](https://twitter.com/@drcos_com)  
facebook <https://www.facebook.com/drcoscom>

# D

# Children's

ジャケット

前身頃 裏地

貼り合せ線 GA

# DRCOS

SITE <http://dr-cos.com>  
MAIL [info@dr-cos.com](mailto:info@dr-cos.com)  
Twitter [@drcos\\_com](https://twitter.com/@drcos_com)  
facebook <https://www.facebook.com/drcoscom>

size  
**120**

貼り合せ線 BVI



地の目

貼り合せ線 BVII

縫い代 1cm

貼り合せ線 GB

# DRCOS

SITE <http://dr-cos.com>  
MAIL [info@dr-cos.com](mailto:info@dr-cos.com)  
Twitter [@drcos\\_com](https://twitter.com/@drcos_com)  
facebook <https://www.facebook.com/drcoscom>



地の目