

でいあこすのトップページへ
無料型紙ページへ
パーカー (チュニック丈) のページへ

DRCOS

SITE <http://dr-cos.com>

MAIL info@dr-cos.com

Twitter [@drcos.com](https://twitter.com/@drcos.com)

facebook <https://www.facebook.com/drcoscom>

見返しのライン

貼り合せ線 AA

貼り合せ線 AI

パーカーⅢ(チュニック丈)
前見返し2枚 接着芯2枚



貼り合せ線 AA

地の目



貼り合せ線 AB

貼り合せ線 BI

ポケット位置



貼り合せ線 AB

ポケット縫い止め線

地の目

縫い代1cm

貼り合せ線 CI

貼り合せ線 AC

縫い

DRCOS

SITE <http://dr-cos.com>

MAIL info@dr-cos.com

Twitter https://twitter.com/@drcos_com

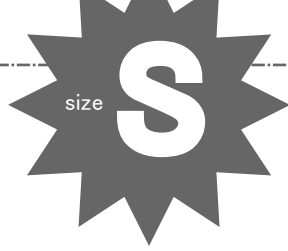
facebook <https://www.facebook.com/drcoscom>

貼り合せ線 AI

貼り合せ線 AI



貼り合せ線 BA



貼り合せ線 BA

パーカーⅢ (チュニック丈) 前身頃 2枚

貼り合せ線 B I

貼り合せ線 B II

印で仕付けをして下さい

切り仕付けの仕方は

<http://dr-cos.com/kt-shituke.html>

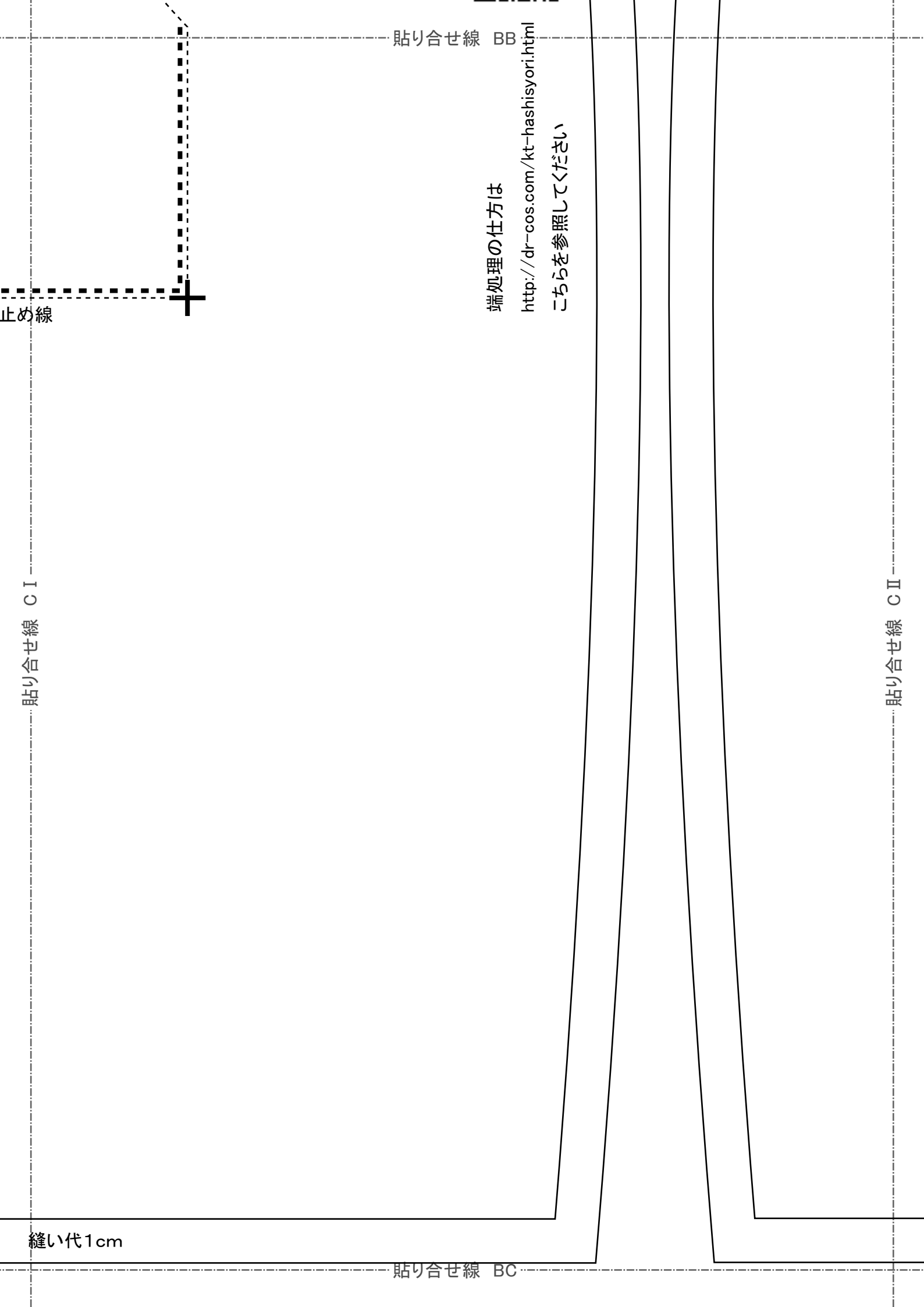
こちらを参照してください



貼り合せ線 BB

ori.html

ホック位置



貼り合せ線 BB

止め線

端処理の仕方は

<http://dr-cos.com/kt-hashisyori.html>

こちらを参照してください

貼り合せ線 C I

貼り合せ線 C II

縫い代1cm

貼り合せ線 BC

貼り合せ線 AⅡ

貼り合せ線 AⅢ

DRCOS

SITE <http://dr-cos.com>

MAIL info@dr-cos.com

Twitter https://twitter.com/@drcos_com

facebook <https://www.facebook.com/drcoscom>

見返しのライン



貼り合せ線 CA

パーカーⅢ (チュニック丈)

貼り合せ線 CA
パーカーⅢ (チュニック丈)

後身頃

㊦ で1枚



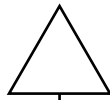
㊦と【地の目】て何?と思われる方は

<http://dr-cos.com/kt-symmetry.html>

こちらを参照してください



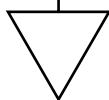
地の目



貼り合せ線 CB

貼り合せ線 BⅡ

貼り合せ線 BⅢ



パーカーⅢ(チュニック丈)の作り方
無駄のない裁断方法
修正や加工の際の参考数値は
<http://dr-cos.com/fp-hoodie3-ls.html>
こちらのページを参照してください



袖の付け方は

<http://dr-cos.com/kt-armhole.html>

こちらを参照してください



DRCOS

SITE <http://dr-cos.com>

MAIL info@dr-cos.com

Twitter [@drcos_com](https://twitter.com/@drcos_com)

facebook <https://www.facebook.com/drcoscom>

後

貼り合せ線 DA

前

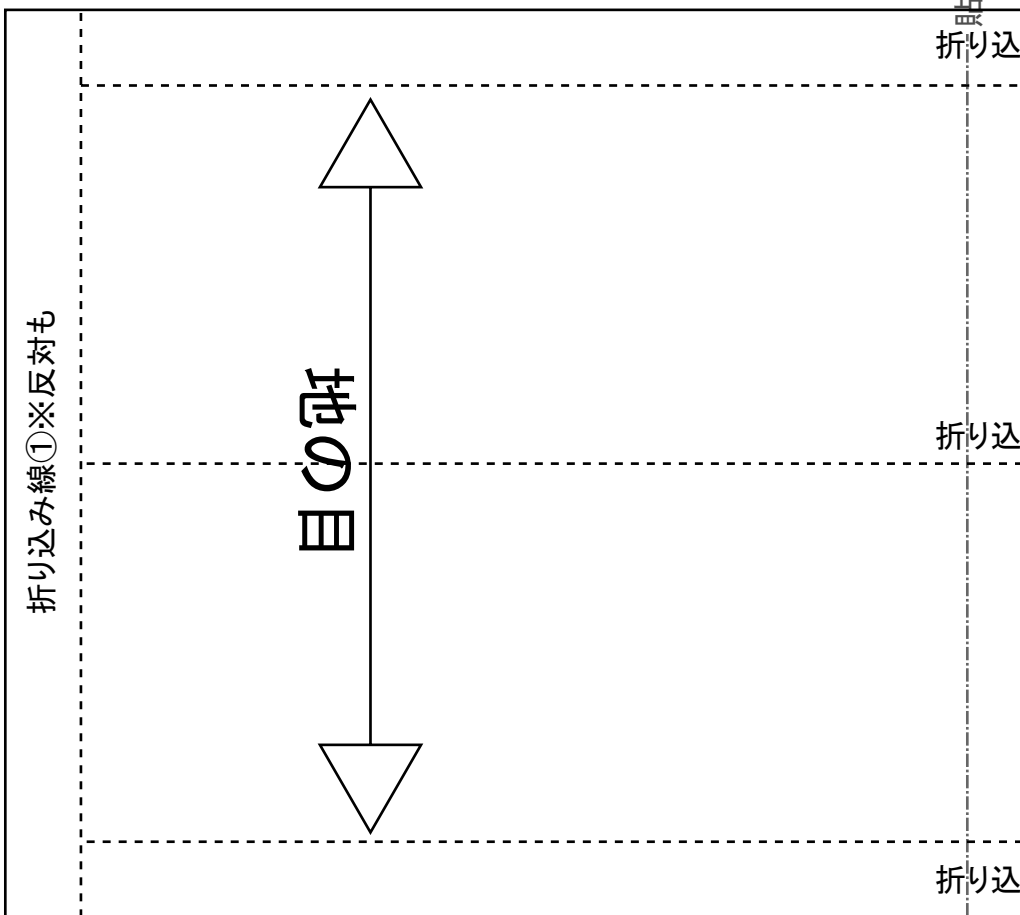
貼り合せ線 BⅢ

貼り合せ線 BⅣ

折り込


折り込

折り込



貼り合せ線 DB

貼り合せ線 AIV



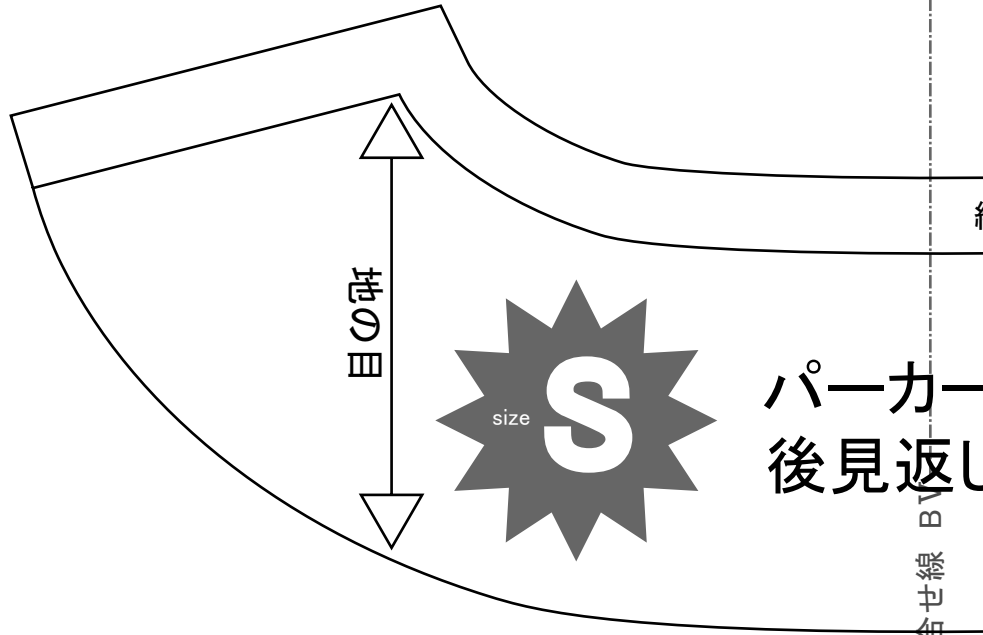
パーカーⅢ(チュニック丈)
袖
2枚

貼り合せ線 AV

貼り合せ線 EA

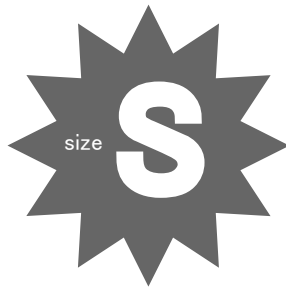
貼り合せ線 B IV

貼り合せ線 B IV



パーカー
後見返し

折り込み線②



折り込み線③

パーカーⅢ (チュニック丈)
リブ裾 2枚

折り込み線②

貼り合せ線 AV

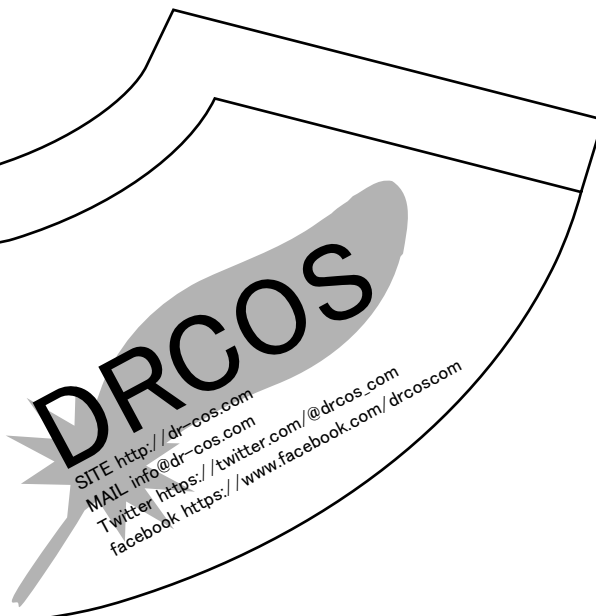
貼り合せ線 AVI



貼り合せ線 FA

縫い代1cm

カーⅢ (チュニック丈)
見返し1枚 接着芯1枚



貼り合せ線 BVI

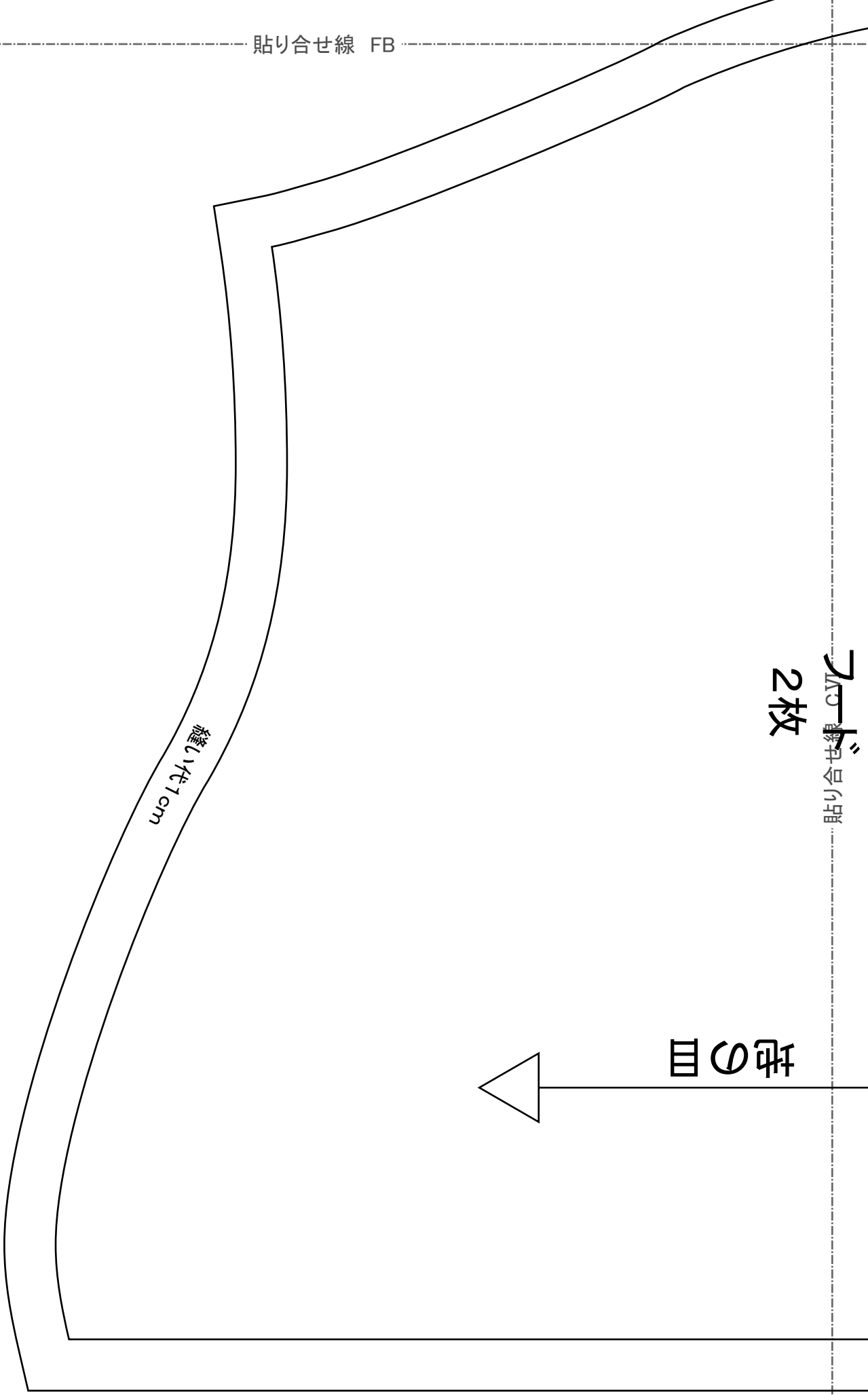
貼り合せ線 BVI



縫い代1cm

貼り合せ線 FB

貼り合せ線 CV

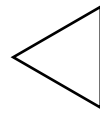


隙し14±1cm

2枚

貼り合せ線 CV

地の目



貼り合せ線 FC

縫い代1cm





貼り合せ線 GB

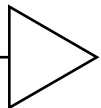
貼り合せ線 CVII

DRGOS
SITE <http://dr-cos.com>
MAIL info@dr-cos.com
Twitter [@drcoos.com](https://twitter.com/@drcoos.com)
facebook <https://www.facebook.com/drcooscom>



パーカーⅢ (チュニツク丈)

貼り合せ線 CVI



貼り合せ線 GC