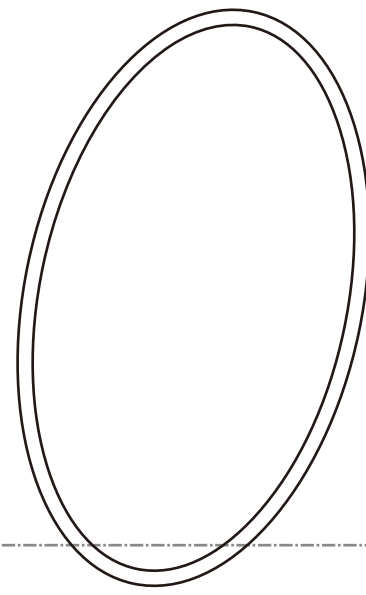




# DRCOS

SITE <http://dr-cos.com>  
MAIL [info@dr-cos.com](mailto:info@dr-cos.com)  
T [twitter https://twitter.com/@dr-cos.com](https://twitter.com/@dr-cos.com)  
facebook <https://www.facebook.com/drcoscom>



AA

この型紙は2mmの縫い代込みになっています

貼り合せ線



人差指⇄中指 中指⇄薬指 薬指⇄小指 2枚



薬指⇄小指 2枚

手袋Ⅱの  
貼り合せ線 AA

綿接着芯貼付

貼り合せ線 BI

手袋Ⅱの作り方  
無駄のない裁断方法  
修正や加工の際の参考  
<http://dr-cos.com/fp->  
こちらのページを参照し




縫い代 1

貼り合せ線 AB

DRGOS

貼



MEN'S size L

手袋Ⅱ  
ベース 2枚

貼り合せ線 AⅡ

貼り合せ線 BA

貼り合せ線 BA

芯貼付け位置


貼り合せ線 B I

貼り合せ線 B II

新方法  
の参考数値は  
[n/fp-gloves2-ml.html](http://n/fp-gloves2-ml.html)  
参照してください

縫い代 1 cm

貼り合せ線 BB

MEN'S  size

手袋 II  
綿接着芯 2枚

DRCOS

SITE <http://drcos.com>

MAIL [info@drcos.com](mailto:info@drcos.com)

Twitter [@drcos.com](https://twitter.com/@drcos.com)

facebook <https://www.facebook.com/drcoscom>

